



2017年（平成29年）3月期 第1四半期 決算参考資料

2016年7月29日（金）

証券コード：2875

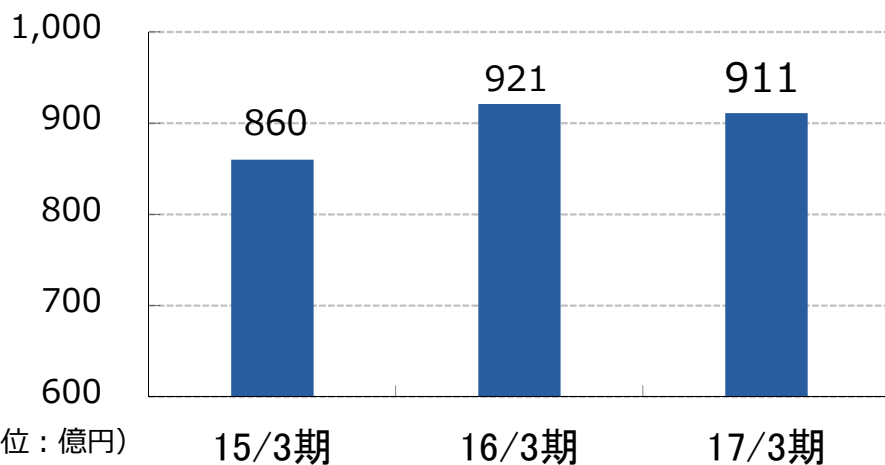
 **東洋水産株式会社**
TOYO SUISAN

食を通じて社会に貢献する

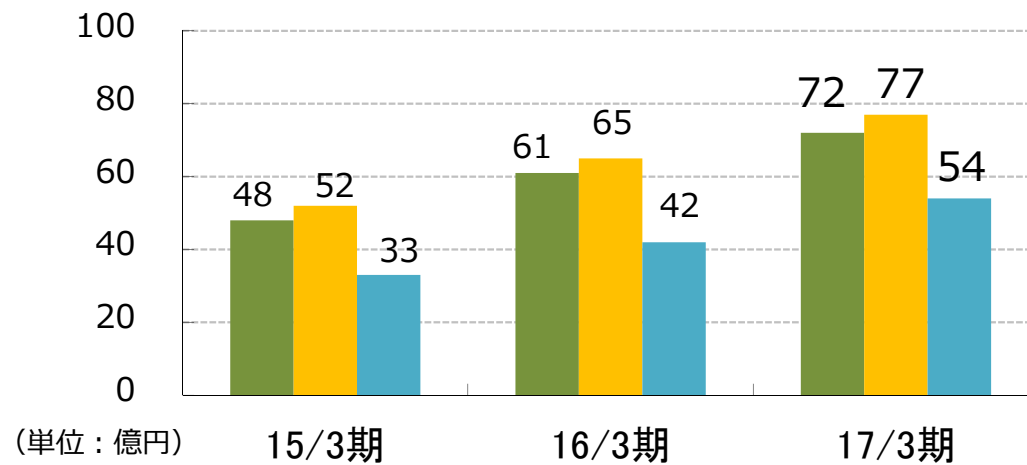


単位：億円	16/3期	17/3期	前年差	前年比
■ 売上高	921	911	△10	99%
■ 営業利益	61	72	+11	117%
営業利益率	6.7%	7.9%		
■ 経常利益	65	77	+12	118%
■ 親会社株主に帰属する 四半期純利益	42	54	+12	129%
為替レート (USD)	122.44	102.96		

■ 売上高



■ 営業利益 ■ 経常利益 ■ 四半期純利益



セグメント別業績目標

3

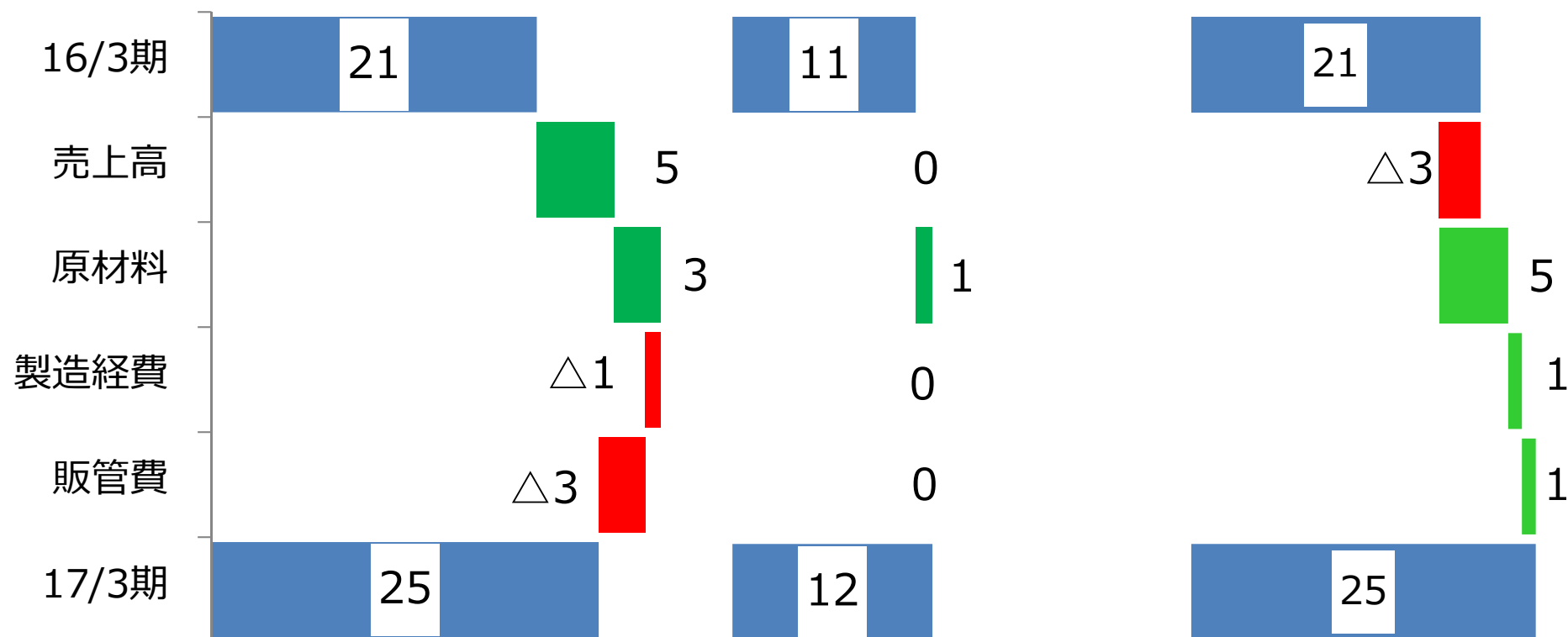


単位：億円	売上高			営業利益		
	16/3期	17/3期	増減率	16/3期	17/3期	増減率
合計	921	911	△1.2%	61	72	+17.4%
■ 水産食品事業	84	79	△5.9%	△0	1	↑
■ 海外即席麺事業	194	159	△18.1%	25	26	+3.0%
(百万ドル)	159	154	△2.0%	21	25	+22.4%
■ 国内即席麺事業	266	286	+7.5%	21	25	+19.3%
■ 低温食品事業	177	176	△1.0%	11	12	+5.1%
■ 加工食品事業	44	49	+10.7%	1	2	+26.0%
■ 冷蔵事業	40	42	+5.1%	4	5	+15.9%
■ その他	116	120	+3.7%	1	4	+403.4%
(調整額)	-	-	-	△2	△3	-

事業別利益増減要因予想



2017年3月期 第1四半期	国内即席麺 (単位：億円)			低温食品 (単位：億円)			海外即席麺 (単位：百万ドル)		
	16/3	17/3	前年差	16/3	17/3	前年差	16/3	17/3	前年差
売上高	266	286	20	177	176	△1	159	154	△5
営業利益	21	25	4	11	12	1	21	25	4





Smiles for All.

すべては、笑顔のために。

- ・当資料の金額は、四捨五入で表示しており、セグメント別売上高、営業利益の合計との差異は、その他、調整額にて調整しております。



東洋水産株式会社