



平成18年3月期中間決算説明会資料



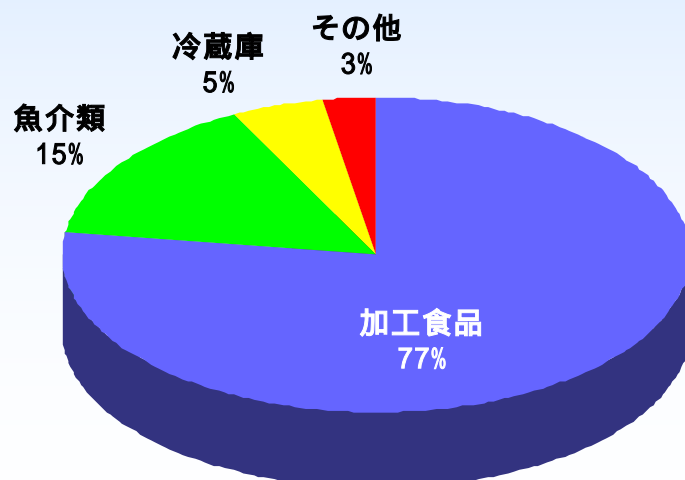
東洋水産株式会社



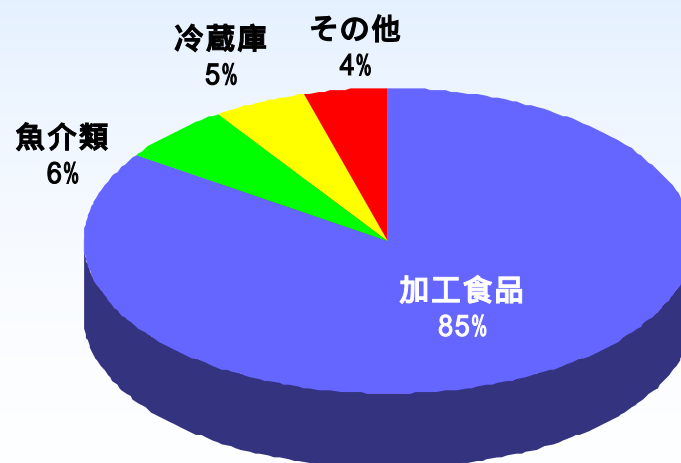
連結中間決算概要

- ◆ 連結売上高 156,915百万円(+ 6.1%)
- ◆ 連結営業利益 9,499百万円(+ 9.1%)
- ◆ 連結経常利益 9,927百万円(+ 14.6%)
- ◆ 連結純利益 8,188百万円(+ 12.5%)

平成18年3月期中間期売上高

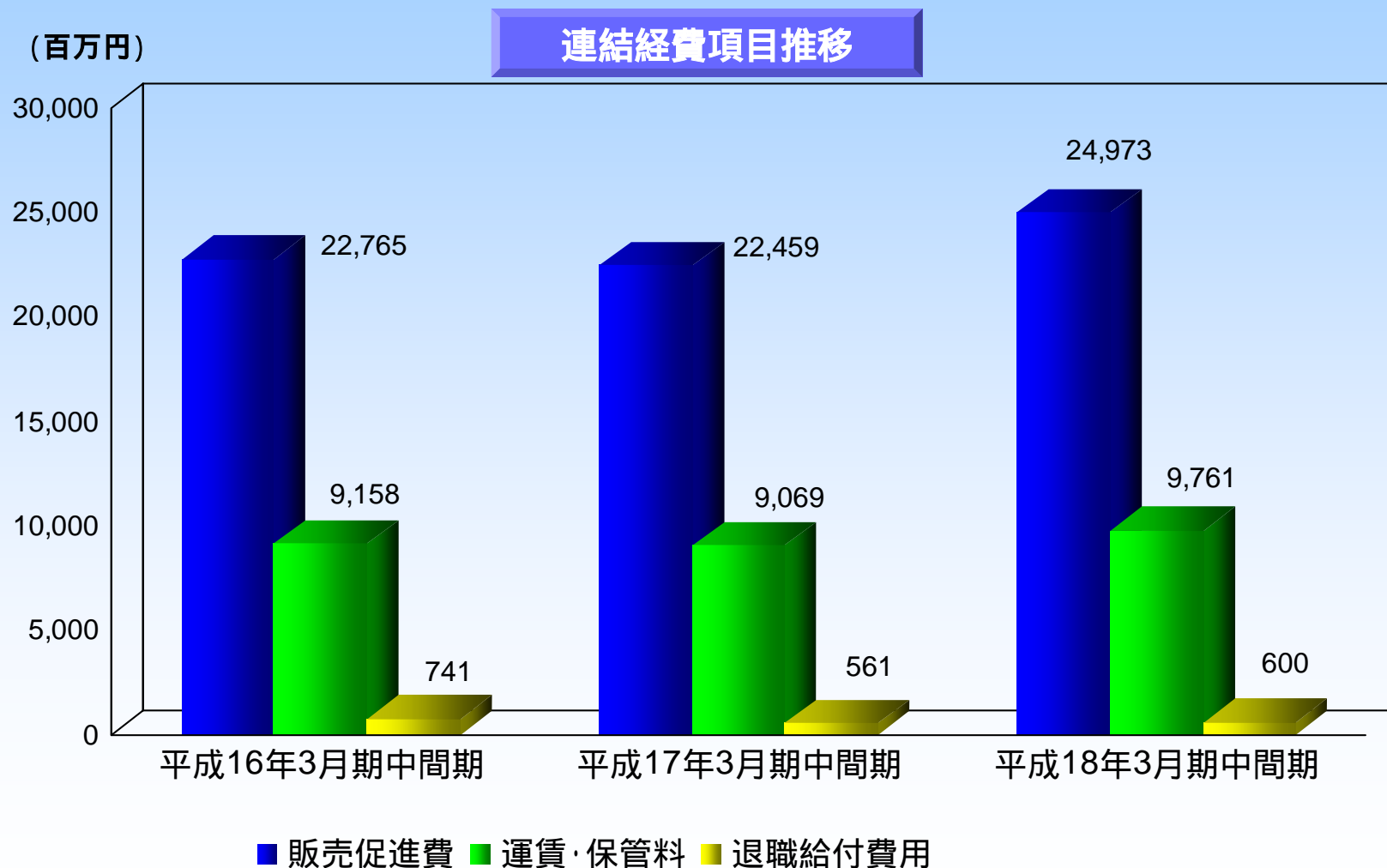


平成18年3月期中間期営業利益





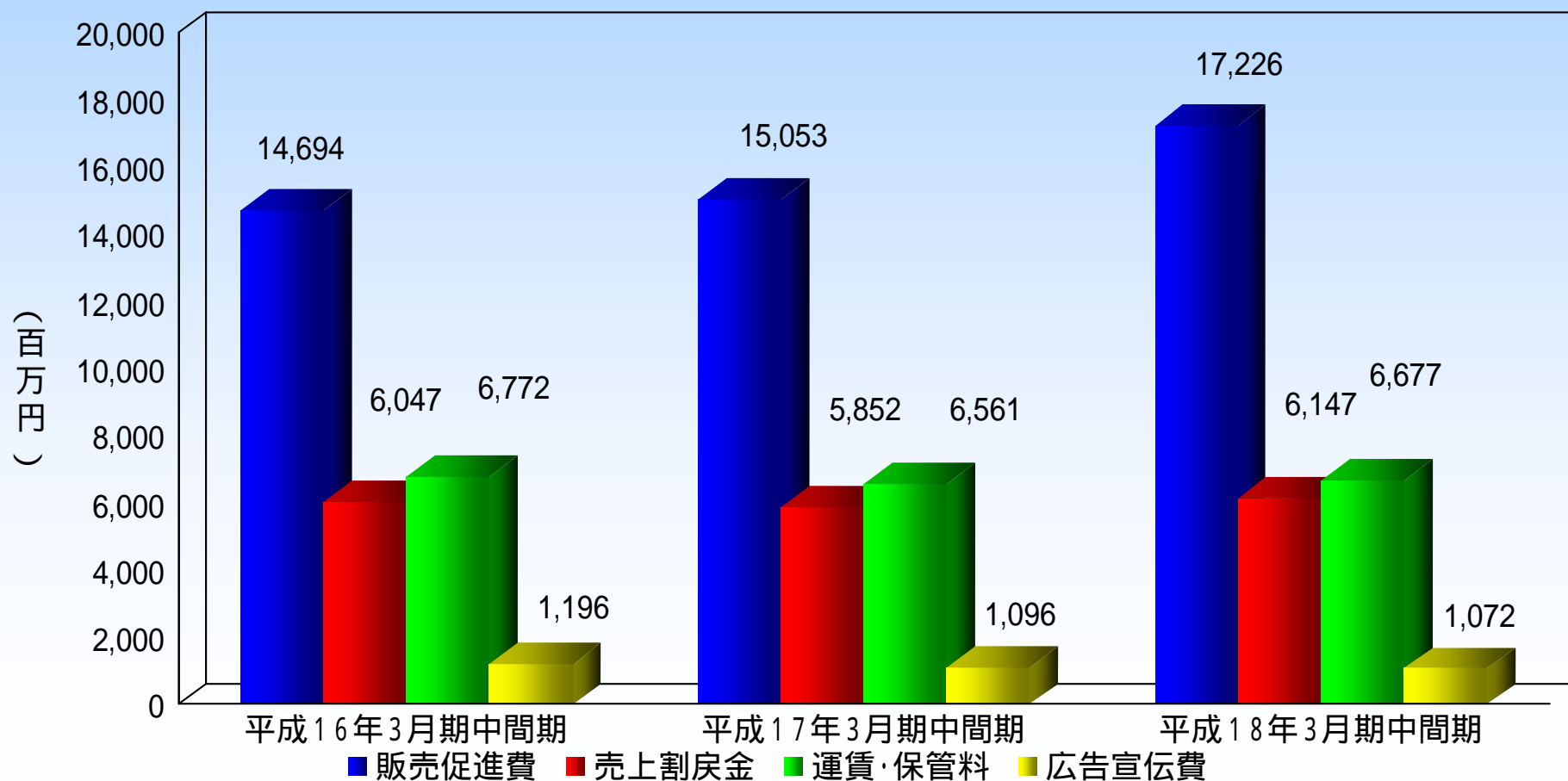
連結損益計算書関連推移





単体損益計算書関連推移

単体販管費項目推移

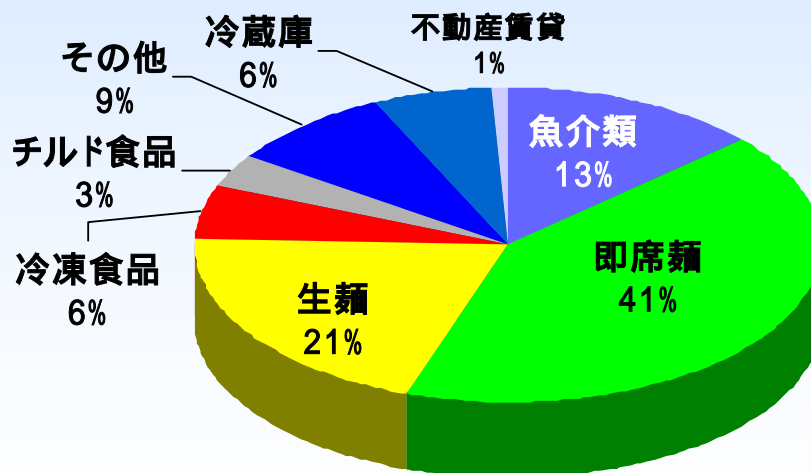




単体中間決算概要

- ◆ 売上高 103,736百万円(+2.1%)
- ◆ 営業利益 3,616百万円(+6.6%)
- ◆ 経常利益 4,083百万円(+14.1%)
- ◆ 純利益 5,493百万円(+52.5%)

平成18年3月期中間期売上高





連結今期予想

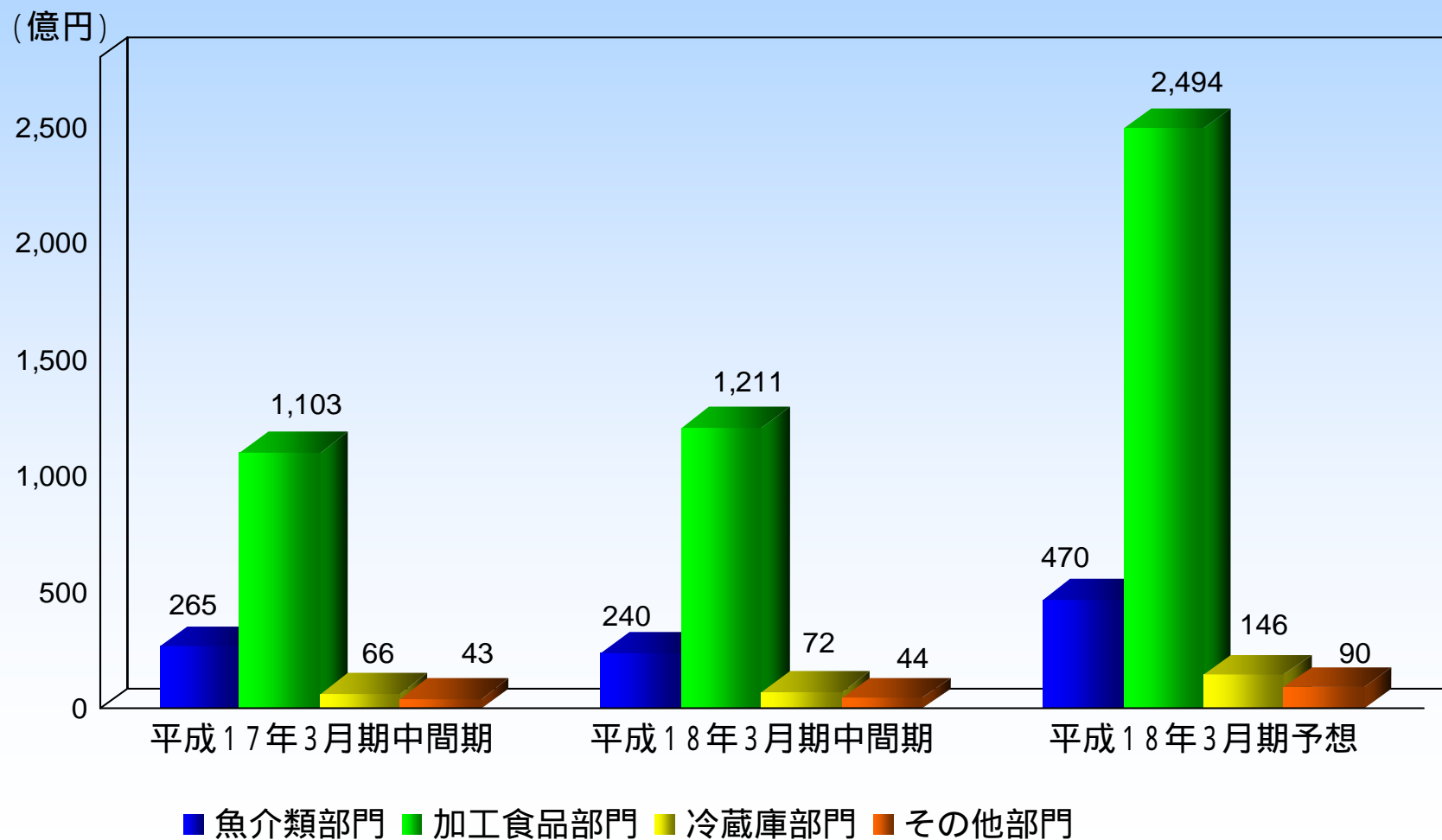
- ◆ 売上高 320,000百万円
- ◆ 営業利益 20,300百万円
- ◆ 経常利益 20,400百万円
- ◆ 当期利益 13,600百万円(実効税率41%想定)

- ◆ 東品川冷蔵庫売却益を特別利益として5,000百万円 計上しております。



今後のセグメント別動向

セグメント別売上高





单体今期予想

- ◆ 売上高 218,000百万円
- ◆ 営業利益 9,700百万円
- ◆ 経常利益 10,200百万円
- ◆ 当期利益 9,200百万円 (実効税率41%想定)

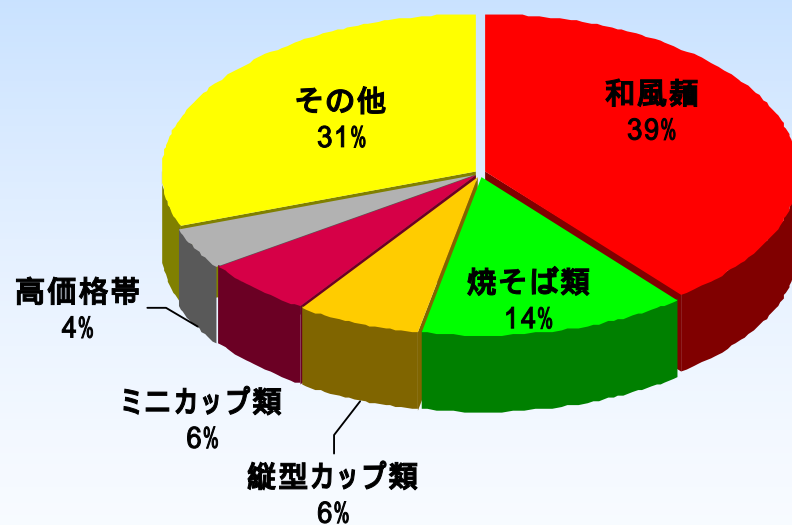
加工食品事業について 1

◆ 即席麺

和風麺等既存ブランドが売上増に貢献



中間期カテゴリー別構成比





加工食品事業について 2

◆ 生 麵

おかげさまで
発売30周年

1975年11月、ご家庭でお手軽に調理できる
チルド麺、「マルちゃん 焼そば3人前」が誕生
してから、はや30年。
これからも、お客様に満足いただけるおいしさと、
確かな品質をお届けし続けます。



焼そば

30周年の
感謝の気持ちを
込めて…

30年ありがとう
キャンペーン





加工食品事業について 3

◆ その他加工食品 米飯類の拡売

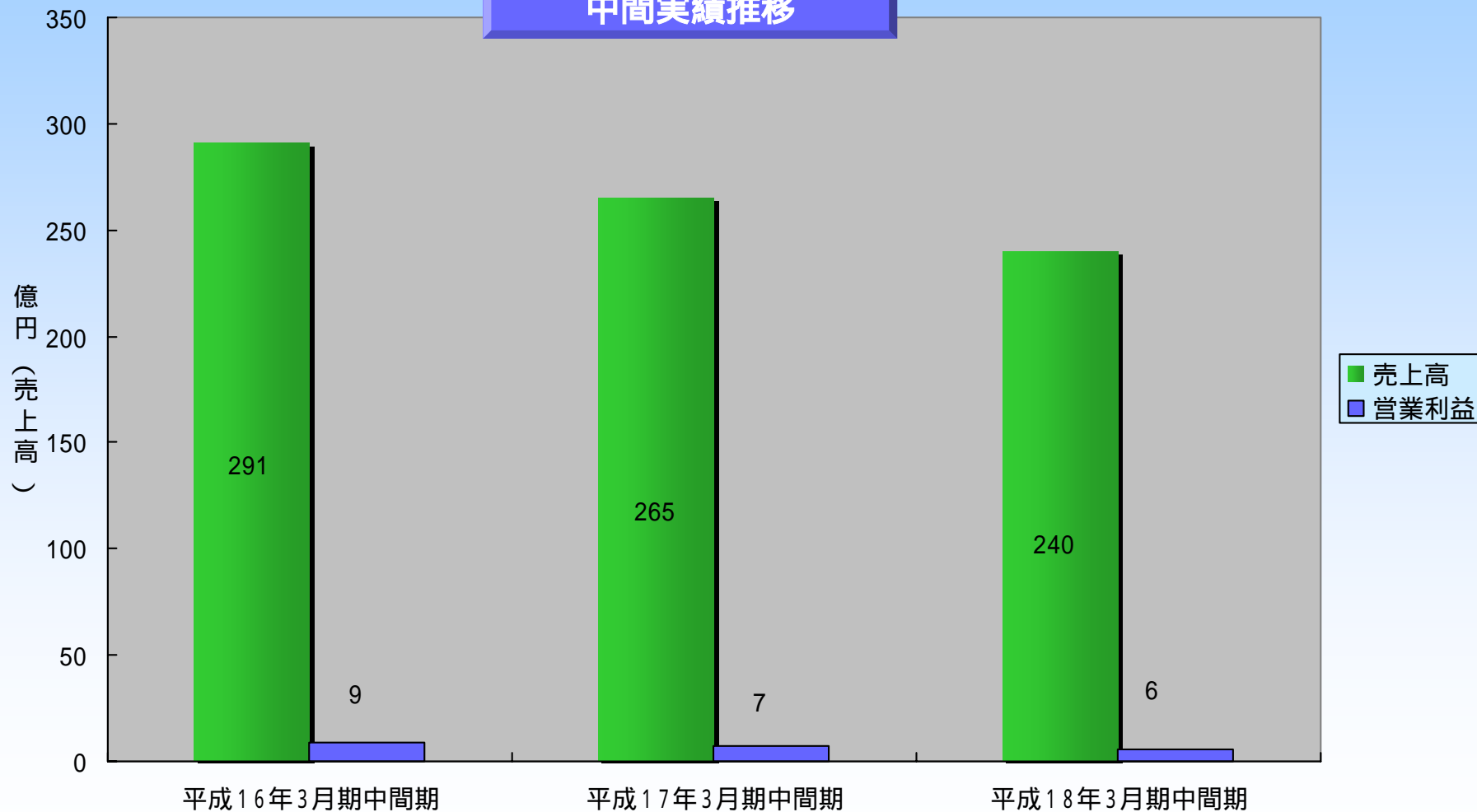
フリーズドライ商品
スープ、炊き込みご飯の素





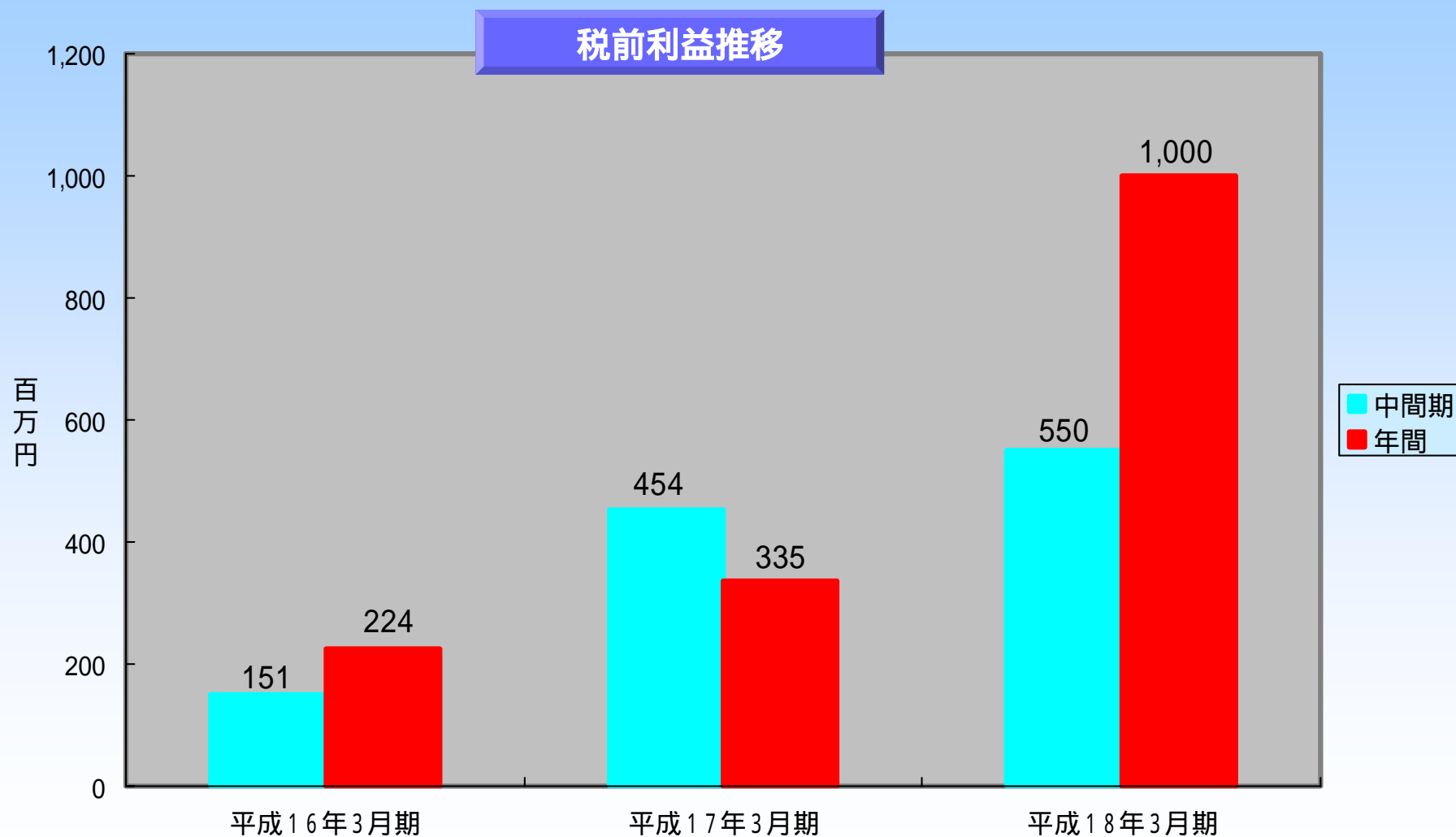
水産事業について

中間実績推移





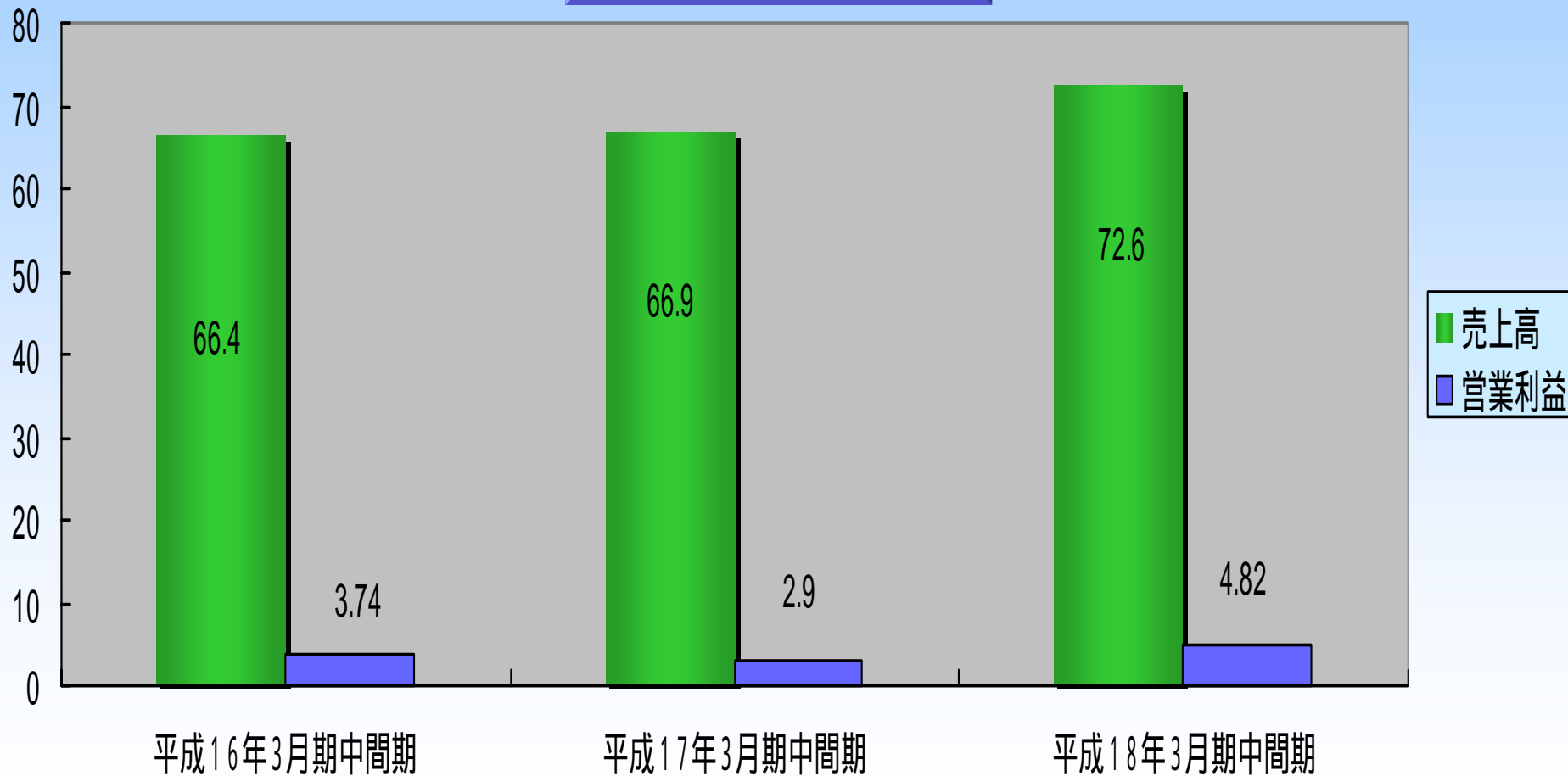
水産事業について 2





冷蔵庫事業について

中間期実績推移





コスト削減計画について

- ◆ 物流費
- ◆ 工場統廃合等



中期経営計画及び配当政策について

- ◆ 中期経営計画
- ◆ 配当政策



米国即席麺事業 業績概要

(単位:千ドル)

	2005年度中間 4/01 ~ 9/30/05		昨年比	2004年度中間 4/01 ~ 9/30/04	
	金額	構成比		金額	構成比
売上高 (N E T)	224,381	100.0%	113.4%	197,884	100.0%
営業利益	26,571	11.8%	131.0%	20,280	10.2%
経常利益	28,821	12.8%	135.3%	21,298	10.8%
純利益	16,575	7.4%	137.9%	12,020	6.1%



米国即席麺事業 2006/3期業績予想

(単位:千ドル)

	上半期実績	下半期予想	合計	昨年比
売上高 (N E T)	224,381	243,290	467,671	110.0%
経 常 利 益	28,821	24,500	53,321	102.1%