

数字で見る

東洋水産グループ

2022年度

会社概要



連結従業員数

4,745人

国内グループ会社

22社

海外グループ会社

9社

創立年月

1953年3月



環境データ



(国内グループ全体)

CO₂排出量

207千t

産業廃棄物量

12,851t

エネルギー使用量

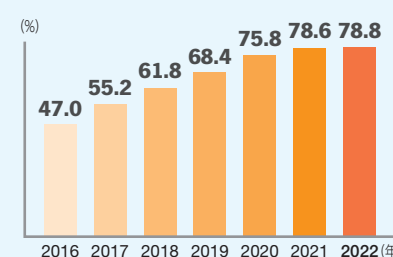
4,600 TJ

水使用量

4,950千m³

冷蔵庫のフロンから自然冷媒への代替率

2022年度まで
78.8%
(全庫容量に対して)



産業廃棄物の再資源化率

99.9%

2030年度東洋水産グループ環境目標

	2030年度目標	2022年度実績
CO ₂ 排出量 (原単位)	20%削減	10.5%削減
産業廃棄物 (原単位)	15%削減	22.4%削減
産業廃棄物の再資源化率	99.5%以上の維持	99.9%
フロン漏洩量 (CO ₂ 換算)	85%削減	45.4%削減
水使用量 (原単位)	10%削減	12.7%削減
認証パーム油への代替	100%	81.1%
主要取扱魚種 (魚卵・鮭鱒・海老) のMSC等漁業認証原料取扱い	70%	74.1%

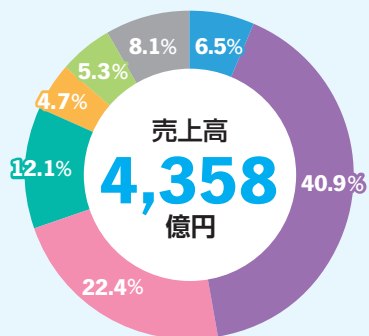
※ 対象は国内グループ全体 (ただし、認証パーム油への代替目標は国内外グループ全体)
 ※ 原単位は国内連結売上高を基準として算出
 ※ 基準年度は2018年度
 ※ CO₂排出量算出の根拠
 電力：電気事業連合会2009年度実績に基づく使用端CO₂排出原単位 (0.351kg-CO₂/kWh) を使用
 電力以外：温対法の換算係数を使用
 使用冷媒：環境省「フロン類算定漏えい量の算定・報告に用いる冷媒種類別 GWP 一覧」を使用

売上高

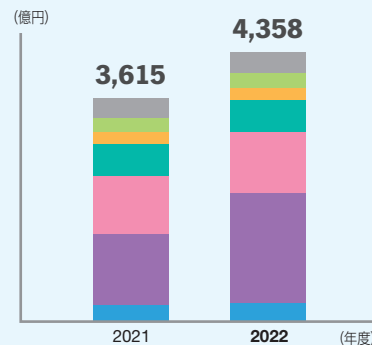


- 水産食品事業
- 海外即席麺事業
- 国内即席麺事業
- 低温食品事業
- 加工食品事業
- 冷蔵事業
- その他事業 (主に弁当・惣菜事業)

売上高構成比



連結売上高の推移



食品安全 マネジメント システム 取得状況



FSSC22000

16事業所

JFS-B など
FSSC22000以外

14事業所